

## MEIN SONNTAGSBLATT

27

3. Sonntag der  
Osterzeit A

In der Bibel steht:

Nach Ostern waren zwei Jünger auf dem Weg nach Emmaus. „Sie sprachen miteinander über all das, was sich ereignet hatte. Und es geschah, während sie redeten und ihre Gedanken austauschten, kam Jesus selbst hinzu und ging mit ihnen. Doch ihre Augen waren gehalten, sodass sie ihn nicht erkannten.“

Lk 24,14–16 (Lukasevangelium)



Für mein  
Leben:

Bist du gerne draußen in der Natur? Warst du schon einmal Wandern? Viele Erwachsene haben das Pilgern neu entdeckt. Sie gehen allein oder in einer Gruppe und suchen die Begegnung mit Gott, möchten ein Stück Weg bewusst mit Gott gehen – manchmal singend, betend oder schweigend. Den Kindern ist das meist zu langweilig. Aber der Gedanke, dass Gott uns auf unseren Wegen begleitet, ist schön, oder? Hast du deine Fußabdrücke schon einmal in den Schnee, Schlamm oder Sand gemacht? Mach noch ein paar Fußabdrücke daneben und stelle dir vor, es seien Gottes Fußspuren.

Gebet:


Guter Gott, es heißt, dass du mich auf meinem Lebensweg begleitest und mit mir gehst, das finde ich eine schöne Vorstellung. Schade, dass ich deine Fußspuren nicht sehen kann. Amen.



### Straßenkreide selber machen: So geht's!


#### Was du brauchst:

- Modellergips (weiß)
- Flüssige Lebensmittelfarben
- Wasser
- Klopapierrollen
- Backpapier
- Schere
- Klebeband und Frischhaltefolie
- einen alten Löffel



#### So wird's gemacht:

**1** Für die Straßenkreidestücke kannst du leere Klopapierrollen als Form verwenden. Schneide Backpapier mit der Schere auf die passende Größe zu.



**2** Der Boden der Klopapierrolle wird mit Frischhaltefolie und Klebeband abgedichtet.


**3** Fülle eine Plastikschantel halbvoll mit Wasser. Rühre den Modellergips nach Packungsanleitung an.



**4** Rühre dann die Lebensmittelfarbe unter.

Stelle die Formen mit dem noch flüssigen Gips am besten in Schachteln oder Gläser, damit sie nicht umfallen können und lasse sie 24 Stunden gut austrocknen.

**6** Am nächsten Tag kannst du die Hülle abnehmen und abschneiden – deine Malkreidestücke sind fertig.



Gott geht mit uns.